


Robotics



Comau Robotics


Comau Robotics is a leading supplier of industrial robots, robotized processes and integrated robotic solutions.

Comau offers a wide range of innovative articulated and scara robots, covering a large number of models that are perfect for handling, spot welding, arc welding, press-shop automation, palletizing, assembling, sealing, machine tending and many other applications.

Technologically advanced, reliable, flexible, and specifically tailored to our customers' needs, Comau Robotics guarantees optimal performance across the entire robot range, robotized cells and process-integrated solutions.

We also ensure prompt and flexible after-sales services. Our highly qualified and skilled team guides and assists customers for training, immediate intervention or scheduled maintenance.

Meet the Comau robot team



Our Pro

**The Robot team available
for our clients is wide,
well known and appreciated**

**We provide scara and articulated industrial
robots suitable for any application and
special robots for spot and arc welding,
palletizing or press to press automation.**



boot Family

All our robots are characterized by high performance in terms of speed, repeatability, accuracy and flexibility.



Product range extends from small payload robots to the massive capacity of 650 kg.

Each robot model is designed with a reduced footprint, large work envelope, highly precise movements and positioning, great reliability and low maintenance costs.



robotics.comau.com

STANDARD ROBOTS



MODEL

NJ 110 - 3.0

AXES

6

LOAD (kg)

110

REPEATABILITY (mm)

0.07

REACH (mm)

2980

WEIGHT (kg)

1070

MOUNTING POSITION

Floor / Ceiling

PROTECTION DEGREE

IP65 / IP67 Foundry Version

NJ 130 - 2.0

6

130

0.07

2050

740

Floor / Ceiling

IP65 / IP67 Foundry Version

NJ 130 - 2.6

6

130

0.07

2616

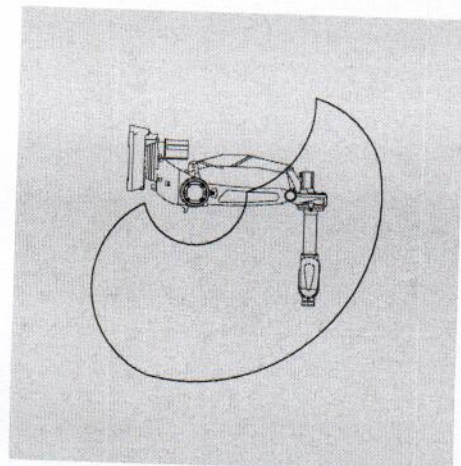
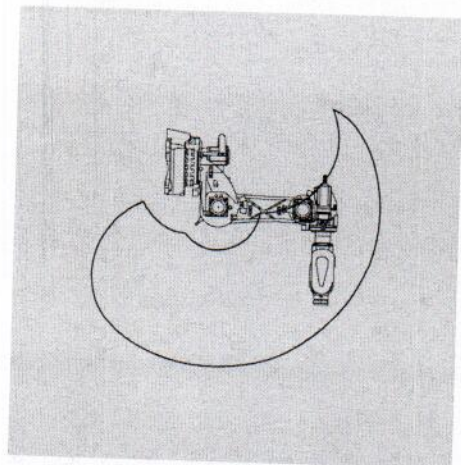
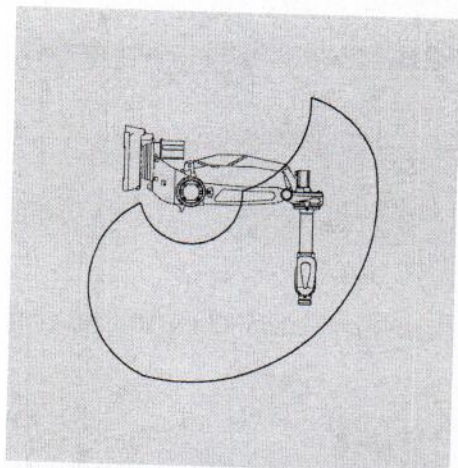
1050


Floor / Ceiling

IP65 / IP67 Foundry Version



robotics.comau.com





NJ 165 - 3.0

6

165


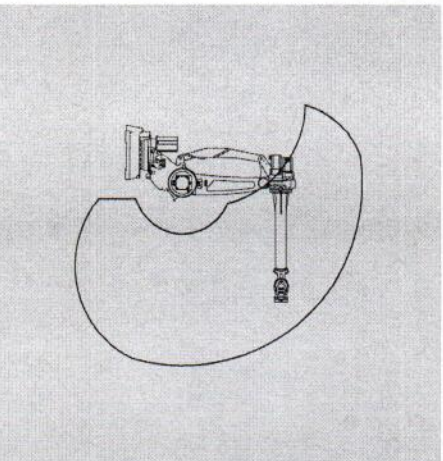
0.09

3000

1240

Floor / Ceiling

IP65 / IP67 Foundry Version



NJ 220 - 2.7

6

220

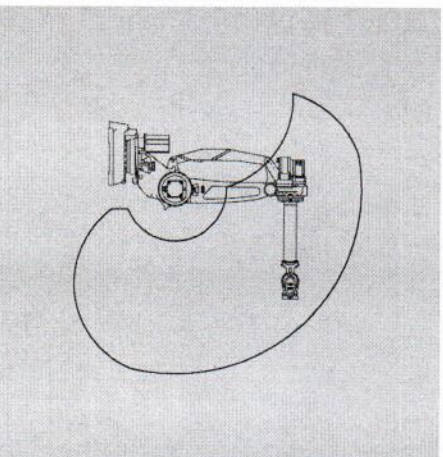
0.08

2701

1220

Floor / Ceiling

IP65 / IP67 Foundry Version



NJ 290 - 3.0

6

290

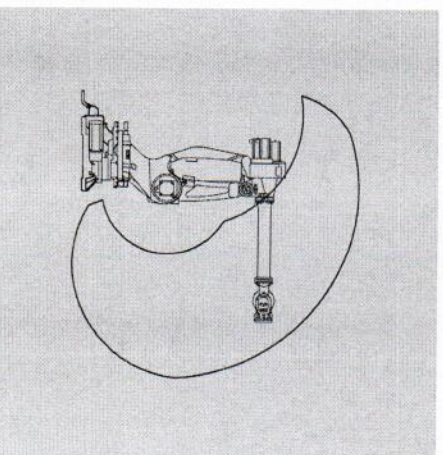
0.15

2997

2150

Floor

IP65 / IP67 Foundry Version



Robótica

Comau Robotics

Comau Robotics é um dos principais fornecedores de robôs industriais, processos robotizados e soluções integradas de robótica. Comau oferece uma vasta gama de inovadores robôs articulados e robôs Scara, com um grande número de modelos que são perfeitos para manipulação, soldagem a ponto, solda a arco, automação de prensagem, paletização, montagem, selagem, alimentação da máquina e muitas outras aplicações.

Tecnologicamente avançado, confiável, flexível e especificamente adaptado às necessidades dos nossos clientes, Comau Robotics garante um ótimo desempenho em toda a gama inteira de robô, células robotizadas e soluções integradas no processo. Garantimos serviços de pós-venda rápidos e flexíveis. Nossa equipe altamente qualificada e hábil orienta e auxilia os clientes para o treinamento, a intervenção imediata ou manutenção programada.

Conheça a equipe de robôs da Comau

A equipe de robô disponível para os nossos clientes é ampla, bem conhecida e apreciada

Nós fornecemos robôs scara e robôs industriais articulados adequados para qualquer aplicação e robôs especiais para soldagem a ponto, solda a arco, paletização ou automação de prensagem.

Família de Robôs

Todos os nossos robôs são caracterizados pelo alto desempenho em termos de velocidade, repetibilidade, precisão e flexibilidade. A gama de produtos estende-se desde robôs de pequena carga até a enorme capacidade de 650 kg.

Cada modelo de robô é projetado com uma pegada reduzida, grande área de trabalho, movimentos e posicionamento altamente precisos, grande confiabilidade e baixo custo de manutenção.

Gama de produtos da Comau Robotics

ROBÔS PADRÃO

MODELO	NJ 110-3.0.	NJ 130-2.0	NJ 130-2.6	NJ 165-3.0	NJ 220 - 2.7	NJ 290 - 3.0
EIXOS	6	6	6	6	6	6
CARGA (kg)	110	130	130	165	220	290

[illegible]